

Приложение № 1  
к Порядку составления и утверждения плана  
финансово-хозяйственной деятельности  
государственных бюджетных учреждений и  
государственных автономных учреждений,  
в отношении которых функции и полномочия  
учредителя осуществляет министерство  
труда и социальной защиты Калужской области,  
утвержденному приказом

от "\_\_\_" \_\_\_\_\_ 2015 г. № \_\_\_\_\_

УТВЕРЖДАЮ

Директор ТБУКО "Тарусский дом-интернат для  
престарелых и инвалидов"

(наименование должности лица, утверждающего документ)

Л.Е. Стародубцева

(подпись)

(расшифровка подписи)

М.П. "\_\_\_" \_\_\_\_\_ 20\_\_\_ г.

План финансово-хозяйственной деятельности  
на 2017 год и на плановый период 2018 и 2019 годы

"24" января 2014 г.

Форма по КФД

Дата

по ОКПО

КОДЫ

3154882

по ОКЕИ

383

Наименование  
государственного бюджетного  
(автономного) учреждения

Государственное бюджетное  
учреждение Калужской области  
"Тарусский дом-интернат для  
престарелых и инвалидов"

ИНН/КПП

4018004349/401801001

Единица измерения: руб.

Код по реестру участников бюджетного процесса

Наименование органа,  
осуществляющего функции  
и полномочия учредителя

Министерство труда и социальной защиты  
Калужской области

Адрес фактического местонахождения  
государственного бюджетного  
(автономного) учреждения

249100, Калужская область, Тарусский район, деревня  
Игнатовское, ул. Вишневая, д. 17

Раздел 1.

Сведения о деятельности государственного бюджетного (автономного) учреждения

1.1. Цели деятельности государственного бюджетного (автономного) учреждения:

Является предоставление социального обслуживания в стационарной форме, предоставление социального обслуживания на дому, включая оказание социально-бытовых услуг, социально-медицинских услуг, социально-психологических услуг, социально-педагогических услуг, социально-трудовых услуг, социально-правовых услуг, услуг в целях повышения коммуникативного потенциала получателей социальных услуг, в том числе детей - инвалидов.

Категория потребителей государственной услуги, граждане полностью или частично утратившие способность, либо возможность осуществлять самообслуживание, самостоятельно передвигаться, обеспечивать основные жизненные потребности в силу заболевания, травмы, возраста или наличия инвалидности.

## 1.2. Виды деятельности государственного бюджетного (автономного) учреждения:

Принимать и размещать престарелых граждан и инвалидов в соответствии с профилем отделений и учетом состояния их активной содействия их социально-психической адаптации к новой обстановке и коллективу, создание благоприятных условий для жизни;

Организация регионального в том числе диетического, питания с учетом возраста и состояния здоровья престарелых граждан и инвалидов в соответствии с федеральным и областным законодательством;

Организация отдыха и досуга престарелых граждан и инвалидов;

Медицинское обслуживание и лечение престарелых граждан и инвалидов, организация для них консультативной медицинской помощи квалифицированных специалистов, перевод их в случае необходимости в соответствующие государственные учреждения здравоохранения для оказания специализированной помощи, а также проведения лечебно-оздоровительных и профилактических мероприятий;

Обеспечение престарелых граждан и инвалидов лекарственными средствами и изделиями медико-технического назначения; организация лечебно-трудового процесса престарелых граждан и инвалидов, направленного на укрепление их здоровья, вовлечение в общественно полезный труд в соответствии с медицинскими рекомендациями;

Обеспечение постельными принадлежностями, предметами личной гигиены престарелых граждан и инвалидов, а также нательным бельем, одеждой и другими предметами первой необходимости;

Обеспечение сохранности личных вещей и ценностей престарелых граждан и инвалидов;

Предоставление престарелым гражданам и инвалидам помещений для отправления религиозных обрядов, создание для этого соответствующих условий, не противоречащих правилам внутреннего распорядка, с учетом интересов верующих разных конфессий;

Предоставление престарелым гражданам и инвалидам необходимых социально-бытовых, юридических и иных специальных услуг разового и постоянного характера в соответствии с территориальным перечнем гарантированных государством социальных услуг, предоставляемых бесплатно.

Взаимодействие с научными организациями и образовательными учреждениями профессионального образования по проблемам престарелых граждан и инвалидов;

Проведение санитарно-гигиенических противоэпидемических мероприятий;

Проведение мероприятий по повышению качества обслуживания, содержания и ухода, внедрение в практику прогрессивных форм и методов работы по обслуживанию престарелых граждан и инвалидов;

Оказание услуг по предрейсовым и послерейсовым медицинским осмотрам;

Содействие и обеспечению нуждающихся в учреждении престарелых граждан и инвалидов зубными протезами, слуховыми аппаратами, очками, протезно-ортопедическими изделиями, необходимыми средствами передвижения;

Внедрение в практику работы средств малой механизации, облегчающих труд обслуживающего персонала по уходу за тяжелыми больными;

Оказание ритуальных услуг престарелым гражданам и инвалидам, скончавшихся во время пребывания в Учреждении;

Оказание при необходимости квалифицированных услуг по функциям опекуна и попечителя, если проживающий не может надлежащим образом осуществлять свои конституционные права и обязанности в связи с частичной или полной утратой дееспособности;

Осуществление деятельности, связанной с оборотом психотропных средств и наркотических веществ;

Осуществление фармацевтической деятельности в рамках организации лечебного процесса;

## 1.3. Параметры государственного задания, установленного государственному бюджетному (автономному) учреждению:

Предоставление социального обслуживания в стационарной форме-263 человека;

Предоставление социального обслуживания в форме на дому-210 человек;

## 1.4. Перечень услуг (работ), предоставляемых для физических и юридических лиц за плату:

Социального обслуживания в стационарной форме в том числе: (социально-бытовых услуг, социально-медицинских услуг, социально-психологических услуг, социально-педагогических услуг, социально-трудовых услуг, социально-правовых услуг, услуг в целях повышения коммуникативного потенциала получателей социальных услуг.)

Социального

обслуживания в форме на дому в том числе: (социально-бытовых услуг, социально-медицинских услуг, социально-психологических услуг, социально-педагогических услуг, социально-трудовых услуг, социально-правовых услуг, услуг в целях повышения коммуникативного потенциала получателей социальных услуг.)

1.5. Общая балансовая стоимость недвижимого государственного (муниципального) имущества на дату составления Плана (в разрезе стоимости имущества, закрепленного собственником имущества за учреждением на праве оперативного управления; приобретенного учреждением (подразделением) за счет выделенных собственником имущества учреждения средств; приобретенного учреждением (подразделением) за счет доходов, полученных от иной приносящей доход деятельности):

423664780,6

1.6. Общая балансовая стоимость движимого государственного (муниципального) имущества на дату составления Плана, в том числе балансовая стоимость особо ценного движимого имущества:

36638028,73 (20214751,33)

**Раздел 2.**  
**Показатели финансового состояния государственного бюджетного (автономного)**  
**учреждения**

на 01 января 2017 год и плановый период 2018,2019 годы  
(последнюю отчетную дату)

Наименование показателя	Сумма
<b>I. Нефинансовые активы, всего:</b>	<b>421093640,06</b>
из них:	
1.1. Недвижимое имущество, всего	423664780,56
в том числе:	
1.1.1. Остаточная стоимость	6139690,61
1.2. Особо ценное движимое имущество, всего:	20214751,33
в том числе	
1.2.1. Остаточная стоимость	7762014,58
<b>II. Финансовые активы, всего:</b>	<b>-407072632,21</b>
из них:	
2.1. Денежные средства учреждения, всего	4280734,76
в том числе:	
2.1.1. Денежные средства учреждения на счетах КФО 2,4,3	4280734,76
2.1.2. Денежные средства учреждения, размещенные на депозиты в кредитной организации	0
2.2. Иные финансовые инструменты	0
2.3. Дебиторская задолженность по доходам	1336138,13
2.4. Дебиторская задолженность по расходам	128983,13
<b>III. Обязательства, всего</b>	<b>5677478,54</b>
из них:	
3.1. Долговые обязательства	0
3.2. Кредиторская задолженность:	1396743,78
в том числе:	
просроченная кредиторская задолженность	0

3. Показатели по поступлениям и выплатам государственного бюджетного (автономного) учреждения на 2017 год

1	Наименование показателя	Код по бюджетной классификации в Российской Федерации	Всего	в том числе	
				операции по лицевым счетам, открытым в органах осуществляющих ведение лицевых счетов учреждения	операции по лицевым счетам, открытым в кредитных организациях
1	Планируемый остаток средств на начало планируемого года	X	0		
2	Поступления, всего:	X			
	в том числе:	X	85019307,00	85019307,00	
2.1	Субсидии на финансовое обеспечение выполнения государственного задания	X	85019307,00	85019307,00	
2.2	Субсидии на иные цели		0,00	0,00	
2.5	Поступления от оказания государственным бюджетным (автономным) учреждениям услуг (выполнения работ), предоставление которых для физических и юридических лиц осуществляется на платной основе, а также поступлений от иной, приносящей доход, деятельности	X	30000000,00	30000000,00	
3	Выплаты (выплаты), всего:		85019307,00	85019307,00	
	в том числе:				
3.1	Оплата труда и начисления на выплаты по оплате труда, всего	210	86173000,00	86173000,00	
	в том числе:				
3.1.1	Заработная плата	211	43000000,00	43000000,00	
3.1.2	Прочие выплаты	212	20000,00	20000,00	
3.1.3	Начисления на выплаты по оплате труда	213	13153000,00	13153000,00	
3.2	Оплата работ, услуг, всего	220	9792307,00	9792307,00	
	в том числе:				
3.2.1	Услуги связи	221	25000,00	25000,00	
3.2.2	Транспортные услуги	222	2307,00	2307,00	
3.2.3	Коммунальные услуги	223	370000,00	370000,00	
3.2.4	Арендная плата за пользование имуществом	224		0,00	
3.2.5	Работа, услуги по содержанию имущества	225	207000,00	207000,00	
3.2.6	Прочие работы, услуги	226	170000,00	170000,00	
3.3	Безвозмездные перечисления организациям, всего	240		0,00	
	в том числе:				
3.3.1	Безвозмездные перечисления государственным и муниципальным организациям	241		0,00	
3.4	Социальное обеспечение, выплаты	260		0,00	
	в том числе:				
3.4.1	Пособия по социальной помощи населению	262		0,00	
3.5	Прочие расходы	290	166000,00	166000,00	
3.6	Поступления нефинансовых активов, всего	300	18158000,00	18158000,00	
	в том числе:				
3.6.1	Увеличение стоимости основных средств	310	330000,00	330000,00	
3.6.2	Увеличение стоимости нематериальных активов	320		0,00	
3.6.3	Увеличение стоимости незавершенных работ	330		0,00	
3.6.4	Увеличение стоимости материальных запасов	340	18158000,00	18158000,00	
4	Планируемый остаток средств на конец планируемого года	X	0,00	0,00	

4. Показатели по поступлениям и выплатам государственного бюджетного (автономного) учреждения на первый год планового периода 2018 год

Наименование показателя	Код по бюджетной классификации Российской Федерации	Всего	в том числе	
			операции по лицевым счетам, открытым в органах осуществляющих исполнение лицевых счетов учреждений	операции по лицевым счетам, открытым в кредитных организациях
1 Планируемый остаток средств на начало планируемого года	X	0		
2 Поступления, всего:	X			
в том числе:	X	35019307,00	35019307,00	
2.1 Субсидии на финансовое обеспечение выполнения государственного задания	X	55019307,00	55019307,00	
2.2 Субсидии на иные цели		0,00	0,00	
2.3 Поступления от оказания государственным бюджетным (автономным) учреждениям услуг (выполнения работ), представляющих интерес для физических и юридических лиц осуществляются на платной основе, а также поступлений от иной приносящей доход деятельности	X	30000000,00	30000000,00	
3 Выплаты (раздачи), всего:		85019307,00	85019307,00	
в том числе:				
3.1 Оплата труда и начисления на выплаты по оплате труда, всего	210	56173000,00	56173000,00	
из них:				
3.1.1 Заработная плата	211	43000000,00	43000000,00	
3.1.2 Прочие выплаты	212	20500,00	20500,00	
3.1.3 Начисления на выплаты по оплате труда	213	13153000,00	13153000,00	
3.2 Оплата работ, услуг, всего	220	9792307,00	9792307,00	
из них:				
3.2.1 Услуги связи	221	250000,00	250000,00	
3.2.2 Транспортные услуги	222	1307,00	1307,00	
3.2.3 Клиринговые услуги	223	5770000,00	5770000,00	
3.2.4 Арендная плата за пользование имуществом	224		0,00	
3.2.5 Работы, услуги по содержанию имущества	225	2070000,00	2070000,00	
3.2.6 Прочие работы, услуги	226	1700000,00	1700000,00	
3.3 Безвозмездные перечисления организациям, всего	240		0,00	
из них:				
3.3.1 Безвозмездные перечисления государственным и муниципальным организациям	241		0,00	
3.4 Социальное обеспечение, всего	260		0,00	
из них:				
3.4.1 пособия по социальной помощи населению	262		0,00	
3.5 Прочие расходы	290	166000,00	166000,00	
3.6 Поступление нефинансовых активов, всего	300	18858000,00	18858000,00	
из них:				
3.6.1 Увеличение стоимости основных средств	310	730000,00	730000,00	
3.6.2 Увеличение стоимости нематериальных активов	320		0,00	
3.6.3 Увеличение стоимости внеоборотных финансовых активов	330		0,00	
3.6.4 Увеличение стоимости материальных запасов	340	18158000,00	18158000,00	
4 Планируемый остаток средств на конец планируемого года	X	0,00	0,00	



Раздел 3.  
Показатели по поступлениям  
и выплатам государственного бюджетного (автономного) учреждения  
на 2017г.

Наименование показателя	Код строки	Код по бюджетной классификации Российской Федерации	Объем финансового обеспечения, руб. (с точностью до двух знаков после запятой - 0,00)				
			всего	в том числе:			поступления от оказания услуг (выполнения работ) на платной основе и от иной, приносящей доход, деятельности
				субсидия на финансовое обеспечение выполнения государственного задания	субсидии на иные цели	всего	
1	2	3	4	5	6	7	8
Поступления от доходов, всего:	100	X	85019307,00	55019307,00		30000000,00	
в том числе:							
доходы от собственности	110			X	X		X
доходы от оказания услуг, работ	120	130	84819307,00	55019307,00	X	29800000,00	
доходы от штрафов, пеней, иных сумм принудительного изъятия	130			X	X		X
безвозмездные поступления от наднациональных организаций, правительств иностранных государств, международных финансовых организаций	140			X	X		X
иные субсидии, предоставленные из бюджета	150			X		X	X
прочие доходы	160	180	200000,00	X	X	200000,00	
доходы от операций с активами	180	X		X	X		X
Выплаты по расходам, всего:	200	X					
в том числе на: выплаты персоналу всего:	210	211/212/213	56173000,00	56173000,00		0,00	
из них:							
оплата труда и начисления на выплаты по оплате труда	211	211/213	56153000,00	56153000,00		0,00	

социальные и иные выплаты населению, всего	220						
из них:							
уплату налогов, сборов и иных платежей, всего	230						
из них:							
безвозмездные перечисления организациям	240						
прочие расходы (кроме расходов на закупку товаров, работ, услуг)	250	290	166000,00	166000,00			
расходы на закупку товаров, работ, услуг, всего	260	X		699307,00		27981000,00	
Поступление финансовых активов, всего:	300	X	85019307,00	55019307,00		30000000,00	
из них:							
увеличение остатков средств	310	510	85019307,00	55019307,00		30000000,00	
прочие поступления	320		0,00	0,00		0,00	
Выбытие финансовых активов, всего	400	610	85019307,00	55019307,00		30000000,00	
из них:							
уменьшение остатков средств	410	610	85019307,00	55019307,00		30000000,00	
прочие выбытия	420		0,00	0,00		0,00	
Остаток средств на начало года	500	X					
Остаток средств на конец года	600	X					



Раздел 4.

Показатели выплат по расходам на закупку товаров, работ, услуг государственного бюджетного (автономного) учреждения на 2016, 2018, 2019 годы.

Наименование показателя	Код строки	Год начала закупки	Сумма выплат по расходам на закупку товаров, работ и услуг, руб. (с точностью до двух знаков после запятой) - 0,00									
			в том числе:									
			в соответствии с Федеральным законом от 5 апреля 2013 г. № 44-ФЗ "О контрактной системе в сфере закупок товаров, работ, услуг для обеспечения государственных и муниципальных нужд"					в соответствии с Федеральным законом от 18 июля 2011 г. № 223-ФЗ "О закупках товаров, работ, услуг отдельными видами юридических лиц"				
на 2017г. очередной финансовый год	на 2018г. 1-ый год планового периода	на 2019 г. 2-ой год планового периода	на 2017г. очередной финансовый год	на 2018г. 1-ый год планового периода	на 2019 г. 2-ой год планового периода	на 2017г. очередной финансовый год	на 2018г. 1-ый год планового периода	на 2019 г. 2-ой год планового периода	на 2018г. 1-ый год планового периода	на 2019 г. 2-ой год планового периода		
1	2	3	4	5	6	7	8	9	10	11	12	
Выплаты по расходам на закупку товаров, работ, услуг всего:	0001	X	28678000,00	28678000,00	28678000,00	21678000,00	21678000,00	21678000,00	7000000,00	7000000,00	7000000,00	
в том числе: на оплату контрактов заключенных до начала очередного финансового года:	1001	X	4125957,09	4125957,09	4125957,09	4125957,09	4125957,09	4125957,09				
на закупку товаров, работ, услуг по году начала закупки:	2001		24552042,91	24552042,91	24552032,91	17552042,91	17552042,91	17552042,91	7000000,00	7000000,00	7000000,00	

Е.А.Климова

Рабочий прототип: Экономист

Раздел 5.

5.1. Сведения о средствах, поступающих

во временное распоряжение государственного бюджетного (автономного) учреждения

на 1 января 2017 г.  
(очередной финансовый год)

Наименование показателя	Код строки	Сумма (руб., с точностью до двух знаков после запятой - 0,00)
1	2	3
Остаток средств на начало года	010	4280734,76
Остаток средств на конец года	020	
Поступление	030	
Выбытие	040	

Примечание:

Таблица заполняется в случае принятия министерством решения об отражении операций со средствами, поступающими во временное распоряжение учреждения, в разрезе содержащихся в ней плановых показателей. В этом случае строка 030 графы 3 Таблицы не заполняется.

При этом:

по строкам 010, 020 в графе 4 Таблицы указываются планируемые суммы остатков средств во временном распоряжении на начало и на конец планируемого года, если указанные показатели по решению министерства отражаются на этапе формирования проекта Плана либо указываются фактические остатки указанных средств при внесении изменений в План после завершения отчетного финансового года.

5.2. Справочная информация

Наименование показателя	Код строки	Сумма (тыс. руб.)
1	2	3
Объем публичных обязательств, всего	010	
Объем бюджетных инвестиций (в части переданных полномочий государственного (муниципального) заказчика в соответствии с Бюджетным кодексом Российской Федерации), всего	020	
Объем средств, поступивших во временное распоряжение, всего:	030	


Руководитель  
государственного бюджетного  
(автономного) учреждения

Главный бухгалтер  
государственного бюджетного  
(автономного) учреждения

Неполнитель Ведущий экономист

тел.

848435-31002

 (подпись) Л.Е.Стародубцева  
(расшифровка подписи)

(подпись) Т.В.Горичева  
(расшифровка подписи)

(подпись) Л.И.Королева  
(расшифровка подписи)

Общая потребность учреждения на 2017,2018,2019, годы

№ п/п	КОСГУ	КВР	Средства, полученные в результате предпринимательской и иной приносящей доход деятельности	Субсидии на финансовое обеспечение выполнения государственного задания на оказание государственных услуг	Субсидии на иные цели	Итого	Недостаток средств на приобретение
1	211	111	1500000,00	41500000,00		43000000,00	
2	212	112		20000,00		20000,00	
3	213	119	453000,00	12700000,00		13153000,00	
4	221	244	250000,00			250000,00	
5	222	244		2307,00		2307,00	
6	223	244	5770000,00			5770000,00	
7	225	244	1870000,00	200000,00		2070000,00	
8	226	244	1500000,00	200000,00		1700000,00	
9	290		66000	100000		166000,00	
	290	244	16000	10000			
	290	852	50000	25000			
	290	853		65000			
10	310	244	730000,00	0,00		730000,00	
11	340	244	17861000,0	297000,00		18158000,0	
12	Итого		30000000,0	55019307,00	0,00	85019307,0	

Директор



Л.Е. Стародубцева

Главный бухгалтер



Т.В. Горячева

Ведущий экономист



Л.Н. Королева

Расчеты к плану финансово-хозяйственной деятельности  
 "ТБУКО "Тарусский дом-интернат для престарелых и инвалидов"  
 (наименование учреждения)


1. Расчет расходов по подстатье 211 "Заработная плата", на 2017, 2018, 2019 годы

КВР 111

43000000,00

№ п/п	Наименование расходов	исеты, рублей		Сумма всего, рублей						в том числе:		
		Сумма в месяц (исключая штатному расписанию) руб.	Количество работников	2017 год	2018 год	2019 год	Субсидии на выполнение государственного задания			Средства полученные в результате предпринимательской и иной приносящей доход деятельности		
							2017 год	2018 год	2019 год	2017 год	2018 год	2019 год
1	2	3	4	5	6	7	8	9	10	11	12	13
1	Оплата оклада (с учетом объема выполненных работ)	195243,86	12	23426926,32	23426926,32	23426926,32	23426926,32	23426926,32	23426926,32			
2	Компенсационные выплаты (в соответствии с законом Калужской области от 13.11.2009 № 593-ОЗ "Об установлении системы оплаты труда работников государственных и муниципальных учреждений социального обслуживания Калужской области" или законом Калужской области от 06.07.2011 № 163-ОЗ "Об установлении системы оплаты труда работников муниципальных дошкольных образовательных учреждений, работников государственных организаций, работников государственных учреждений, осуществляющих деятельность в сфере перевода детей")	486660,97	12	5856731,58	5856731,58	5856731,58	5856731,58	5856731,58	5856731,58			0,00

3	Стимулирующие выплаты в соответствии с законами Калужской области от 13.11.2009 № 593-ОЗ "Об установлении систем оплаты труда работников государственных и муниципальных учреждений образовательного назначения Калужской области" или кодексом Калужской области от 06.07.2011 № 163-ОЗ "Об установлении системы оплаты труда работников муниципальных дошкольных образовательных учреждений, работников государственных образовательных организаций, работников государственных учреждений, осуществляющих деятельность в сфере перевода детей"	1129999,18	12	13556342,10	13556342,10	13556342,10	13556342,10	12056342,10	1500000,00	1500000,00	1500000,00
4	Отплата отпуска за accrued количество			160000,00	160000,00	160000,00	160000,00	160000,00	160000,00	160000,00	0,00
	<b>Итого</b>			<b>43000000,00</b>	<b>43000000,00</b>	<b>43000000,00</b>	<b>43000000,00</b>	<b>41500000,00</b>	<b>1500000,00</b>	<b>1500000,00</b>	<b>1500000,00</b>

Директор  П.Е. Стрпудубина

Главный бухгалтер  Т.В. Горбенко

Ведущий экономист  Л.Н. Королёва

Расчеты к плану финансово-хозяйственной деятельности  
ГБУКО "Ларусский дом-интернат для престарелых и инвалидов"

II. Расчет расходов по подстатье 212 "Прочие выплаты" за 2017, 2018, 2019 годы

КПР 112 20000,00  
всего, рублей

№ п/п	Наименование расходов	Сумма всего, рублей				в том числе:				
		Субсидии на выполнение государственного задания				Средства, полученные в результате предпринимательской и иной приносящей доход деятельности				
		2017 год	2018 год	2019 год	Итого	2017 год	2018 год	2019 год	Итого	
1		3	4	5	6	7	8	9	10	11
1	Субсидии при служебных командировках	10000,00	10000,00	10000,00	10000,00	10000,00	10000,00	0,00	0,00	0,00
2	Компенсация стоимости проезда на все виды общественного транспорта									
3	Компенсация на уход за ребенком	10000,00	10000,00	10000,00	10000,00	10000,00	10000,00	0,00	0,00	0,00
4	Другие расходы <*>									
	<b>Итого</b>	<b>20000,00</b>	<b>20000,00</b>	<b>20000,00</b>	<b>20000,00</b>	<b>20000,00</b>	<b>20000,00</b>	<b>0,00</b>	<b>0,00</b>	<b>0,00</b>

Директор  Л.И. Старубина

Главный бухгалтер  Т.В. Гораченко

Ведущий экономист  Л.И. Королёва



Расчеты и платеж финансово-заемной деятельности  
 ПБУЖО "Турецкой дочерней организации престарелых и инвалидов"

III. Расчет расходов по подпункту 213 "Начисление на выплаты по оплате труда", на 2017, 2018, 2019 годы

КВР 119 13153000.00

тысяч, рублей

№ п/п	Наименование расходов	Годовой фонд заработной платы	Сумма налога, рублей				в том числе:				
			2017 год	2018 год	2019 год	2017 год	2018 год	2019 год	2017 год	2018 год	2019 год
1	2	3	4	5	6	7	8	9	10	11	12
1	Начисление на выплаты по оплате труда	4300000,00	1798600,00	1798600,00	1798600,00	1253500,00	1253500,00	1253500,00	453000,00	453000,00	453000,00
2	Начисление доп. фонда на страховые взносы	4320000,00	167000,00	167000,00	167000,00	167000,00	167000,00	167000,00			
	Итого		13153000,00	13153000,00	13153000,00	12702000,00	12702000,00	12702000,00	453000,00	453000,00	453000,00

Директор  Д.Е. Сержко

Главный бухгалтер  Т.Г. Богачова




Ведущий экономист  Л.Н. Короткова

Расчеты к владу финансово-хозяйственной деятельности  
 ГБУКО "Тарусский дом-интернат для престарелых и инвалидов"

IV. Расчет расходов по подстатье 221 "Услуги связи" по 2017, 2018, 2019 годам  
 250000,00

КВР 244

№ п/п	Наименование расходов	Сумма исчисл, рублей				в том числе:								
		2017 год		2018 год		2017 год		2018 год		2019 год				
		3	4	5	6	7	8	9	10	11				
1	Услуги почтовой связи: <*>													
2	Оплата договоров за предоставление местного телефонного соединения	100000,00	100000,00	100000,00				180000,00	180000,00					100000,00
3	Оплата договоров за междугородные соединения	25000,00	25000,00	25000,00				25000,00	25000,00					25000,00
4	Оплата услуг Wi-Fi для проживающих	0,00	0,00	0,00								0,00	0,00	0,00
5	Оплата договоров за время СС и интернет	125000	125000,00	125000,00				125000,00	125000,00					125000,00
6	<b>Итого</b>	<b>250000,00</b>	<b>250000,00</b>	<b>250000,00</b>	<b>0,00</b>	<b>0,00</b>	<b>0,00</b>	<b>250000,00</b>	<b>250000,00</b>	<b>0,00</b>	<b>0,00</b>	<b>250000,00</b>	<b>250000,00</b>	<b>250000,00</b>

Директор  Л.Е. Старобузова  
 Главный бухгалтер  Т.В. Горячева  
 Ведущий экономист  Л.Н. Королёва


Расчеты к плану финансово-хозяйственной деятельности  
ГБУКО "Гарусский дом-интернат для престарелых и инвалидов"  
(наименование учреждения)


У. Расчет расходов по подстатье 222 "Транспортные услуги" на 2017,2018,2019 годы

КВР 244

2307,00  
всего, рублей

№ п/п	Наименование расходов	Сумма всего, рублей				в том числе:				
		Субсидии на выполнение государственного задания				Средства, полученные в результате предпринимательской и иной приносящей доход деятельности				
		2017 год	2018 год	2019 год	2017 год	2018 год	2019 год	2017 год	2018 год	2019 год
1	2	3	4	5	6	7	8	9	10	11
1	прошлага плата по договорам перевозок: <*>	2307,00	2307,00	2307,00	2307,00	2307,00	2307,00	0,00	0,00	0,00
2	плата за перевозку (доставку) грузов (отправлений) по соответствующим договорам перевозки (доставка, фрахтавания): <*>							0,00		
	<b>Итого</b>	<b>2307,00</b>	<b>2307,00</b>	<b>2307,00</b>	<b>2307,00</b>	<b>2307,00</b>	<b>2307,00</b>	<b>0,00</b>	<b>0,00</b>	<b>0,00</b>

Директор  Д.Е. Стародубкина

Главный бухгалтер  Т.В. Горцена

Ведущий экономист Д.Н. Королева


Расчет к плану финансово-хозяйственной деятельности  
ГБУК «Турецкий аэропорт для отдыхающих и инвалидов»


VI. Расчет расходов по подстатье 223 «Климатические услуги» за 2017, 2018, 2019 годы  
(Планирование учреждения)

577000,00

КВР 241

№ п/п	Наименование расходов	Единица измерения	Код по потребностям в год	Тариф (ставка) за единицу измерения (руб.)	Сумма всего, рублей				и по месяцам					
					7	8	9	10	11	12	13	14		
1	Оплата потребных услуг	Куб м	300000,00	110,00	300000,00	300000,00	0,00	0,00	0,00	0,00	300000,00	0,00	0,00	0,00
2	Оплата потребления электроэнергии	Квт.ч	33777,20	4,50	150000,00	150000,00	0,00	0,00	0,00	0,00	150000,00	0,00	0,00	0,00
3	Оплата потребления коммунальных услуг	Куб м	3000,00	2,50	20000,00	20000,00	0,00	0,00	0,00	0,00	20000,00	0,00	0,00	0,00
4	Сумма расходов воды	Куб м	33000,00	35,00	1155000,00	1155000,00	0,00	0,00	0,00	0,00	1155000,00	0,00	0,00	0,00
	Итого				5770000,00	5770000,00	0,00	0,00	0,00	0,00	5770000,00	0,00	0,00	0,00

Директор  Д.Е. Серебрякова

Главный бухгалтер  Т.В. Герасимова

Высший должностной  Д.Н. Кузнецов



11	Техническое обслуживание от средств охраны и техники охраны	11500,00	11500,00	11500,00	11500,00						11500,00	19000,00	19000,00	19000,00
12	Техническое обслуживание высотных технических средств высотных объектов и высотных сооружений	50400,00	50400,00	50400,00	50400,00						50400,00	50400,00	50400,00	50400,00
13	Техническое обслуживание БСА	20000,00	20000,00	20000,00	20000,00						20000,00	20000,00	20000,00	20000,00
14	Техническое обслуживание БСА	10000,00	10000,00	10000,00	10000,00						10000,00	10000,00	10000,00	10000,00
15	Техническое обслуживание БСА	50000,00	50000,00	50000,00	50000,00						50000,00	50000,00	50000,00	50000,00
16	запчасти, расходные материалы, электрооборудование, инструменты для работы высотных	40000,00	40000,00	40000,00	40000,00	0,00					40000,00	40000,00	40000,00	40000,00
17	Проектирование работ	0,00	0,00	0,00	0,00									
18	Работы по ремонту, модернизации, обслуживанию объектов проектирования, монтажу, эксплуатации объектов, а также делам по организации технического обслуживания	0,00	0,00	0,00	0,00									
1	Проектирование работ ремонт и обслуживание технического обслуживания аппаратуры ТО	3288,00	3288,00	3288,00	3288,00						3288,00	3288,00	3288,00	3288,00
2	Проектирование работ ремонт и обслуживание технического обслуживания аппаратуры ТО	13112,00	13112,00	13112,00	13112,00						13112,00	13112,00	13112,00	13112,00
3	Работы по монтажу и обслуживанию технического обслуживания аппаратуры ТО	15000,00	15000,00	15000,00	15000,00						15000,00	15000,00	15000,00	15000,00
4	Работы по монтажу и обслуживанию аппаратуры	48000,00	48000,00	48000,00	48000,00						48000,00	48000,00	48000,00	48000,00
5	Обслуживание БСА специальные мероприятия	32000,00	32000,00	32000,00	32000,00						32000,00	32000,00	32000,00	32000,00
Итого		207000,00	207000,00	207000,00	207000,00						207000,00	207000,00	207000,00	207000,00

Директор: [Подпись] ИТ Сервисы

Генеральный директор: [Подпись] ИТ Сервисы

Бухгалтер: [Подпись] ИТ Сервисы



Решения и планы финансируемой деятельности  
ГБОУ КО "Гарусский дом интернат для престарелых и инвалидов"  
Адрес: 410000, Волгоградская область, г. Копейский

IX. Расчет расхода по подстатье 226 "Прочие работы, услуги", на 2017, 2018, 2019 годы

КВР 244

1700000,00

(сумма, рублей)

35 руб	Наименование расходов	Сумма всего, рублей							в том числе:		
		Сумма, подлежащая финансированию по бюджету государственного задания							Средства, полученные и результаты предпринимательской и иной приносящей доход деятельности		
		2017 год	2018 год	2019 год	2017 год	2018 год	2019 год	2017 год	2018 год	2019 год	
1	2	3	4	5	6	7	8	9	10	11	
1	Научно-исследовательские, опытно-конструкторские, технологические и социальные-прикладные работы, услуги на выполнение программных, проектных и аналоговых работ	8000,00		8000,00	8000,00						
2	Работы экологических платежей			8000,00	8000,00						
3	монтажные работы										
4	Услуги по страхованию имущества гражданское ответственности за причинение вреда информационным технологиям	0,00									
4.1	Страхование гражданской ответственности владельцев транспортных средств	50405,00		50405,00				50405,00	50405,00	50405,00	
6.1	Уход за имуществом муниципальной собственности (ОГКУ) - сафры, г.п. Копейский	11500,00		11500,00	11500,00						
6.2	Услуги по информационному обеспечению ИТ "бухгалтерия"	13375,00		13375,00				13375,00	13375,00	13375,00	
6.3	Прочие расходы абонентской связи оператора АСТРАЛ	12000,00		12000,00				12000,00	12000,00	12000,00	
6.4	Приобретение программы Антифрод-Касперский	20000,00		20000,00				20000,00	20000,00	20000,00	

6.) Информационно-технологическое сотрудничество "ПТС - бюджет ДРСУ"	30000,00	30000,00	30000,00							30000,00	30000,00	30000,00
4	Медицинские услуги	0,00	0,00									
4.1	Оплата лечения и санаторно-курортного обслуживания	0,00	0,00									
6.1	Обеспечение перевозок в Бокситовском лагере	10000,00	20000,00	30000,00						20000,00	20000,00	20000,00
4.2	Медицинский персонал санаторно-курортного учреждения	60000,00	60000,00	60000,00						60000,00	60000,00	60000,00
4.1	Прокладывание буксировочной системы, вода	62500,00	62500,00	62500,00	24500,00	24500,00				24500,00	24500,00	24500,00
5	Платные работы, услуги и т.д.	0,00	0,00									
4.1	Благоустройство помещений, территории	15000,00	15000,00	15000,00						15000,00	15000,00	15000,00
6.1	Замена жидкостей, перемотка	0,00	0,00									
6	иные работы и услуги, т.д.	0,00	0,00									
4.1	Презентационные услуги на охладные объекты, бурение скважин, вывоз мусора, подвоз и вывозомасляных пород при сработке ПП и показкевской ППЦ	65760,00	65760,00	65760,00						65760,00	65760,00	65760,00
6.)	Учебно-участки заготовить, обеспечить своим объектам по переводу станков АТС на пункт -21	45000,00	45000,00	45000,00						45000,00	45000,00	45000,00
6.)	Оплата доставки на подвеску на сервисный пункт	25000,00	25000,00	25000,00						25000,00	25000,00	25000,00
7.1	Оплата доставки на установку объектов (таблица, лаборатория и т.д.)	10000,00	10000,00	10000,00						10000,00	10000,00	10000,00
4.1	Прекращение услуг по охране объектов, находящихся на ППЦ и декартационных средствах ГТ, и топливные оборудование	131760,00	131760,00	131760,00						131760,00	131760,00	131760,00

с.) Програмные обязательства системы "Тайфун"	72000,00	72000,00	72000,00	72000,00					72000,00	72000,00	72000,00
к.)											
к.) Обучение ответственных лиц по обслуживанию систем безопасности	10000,00	10000,00	10000,00	10000,00					10000,00	10000,00	10000,00
к.1	5500,00	5500,00	5500,00	5500,00					5500,00	5500,00	5500,00
к.2	8000,00	8000,00	8000,00	8000,00					8000,00		
к.1	6000,00	6000,00	6000,00	6000,00					6000,00	6000,00	6000,00
к.1	6500,00	6500,00	6500,00	6500,00					6500,00	6500,00	6500,00
к.1	4000,00	4000,00	4000,00	4000,00					4000,00		
к.) Переквалификация операторов газовой котельной (6*2400руб)	14400,00	14400,00	14400,00	14400,00					14400,00	14400,00	14400,00
к.0	40000,00	40000,00	40000,00	40000,00					40000,00	40000,00	40000,00
к.1	4000,00	4000,00	4000,00	4000,00					4000,00	4000,00	4000,00
к.1	7000,00	7000,00	7000,00	7000,00					7000,00	7000,00	7000,00
г.)	0,00	0,00	0,00	0,00					0,00	0,00	0,00
г.1	28000,00	28000,00	28000,00	28000,00					28000,00	28000,00	28000,00
г.2	300,00	300,00	300,00	300,00					300,00	300,00	300,00
г.1	44000,00	44000,00	44000,00	44000,00					44000,00	44000,00	44000,00
г.)	112500,00	112500,00	112500,00	112500,00					112500,00	112500,00	112500,00
д.)	0,00	0,00	0,00	0,00					0,00	0,00	0,00
д.1	0,00	0,00	0,00	0,00					0,00	0,00	0,00
е.)											
е.1	1700000,00	1700000,00	1700000,00	1700000,00					1700000,00	1700000,00	1700000,00

Директор  
Газовый бухгалтер

Л.Е. Стародубина  
Л.В. Герасим

Л.Н. Корсаки


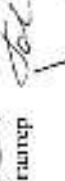
Ведущий экономист

Расчеты к плану финансово-хозяйственной деятельности  
ГБУКО "Тарусский дом-интернат для престарелых и инвалидов"

XI. Расчет расходов по ведомству 290 "Прочие расходы" на 2017, 2018, 2019 годы

КВР 244,852,853  
(сумми, рублей) 166000

№ п/п	Наименование расходов	Сумма всего, рублей			в том числе:					
		2017 год	2018 год	2019 год	2017 год	2018 год	2019 год	2017 год	2018 год	2019 год
1	2	3	4	5	6	7	8	9	10	11
1	уплата налогов (включаемых в состав расходов), государственных пошлин и сборов, разного рода платежей и бюджетов всех уровней: <*>									
а.)	Штрафы, пени, гос.пошлины, лицензии	125000,00	125000,00	125000,00	65000 (КВР 853) 100000 (КВР 852)	65000 (КВР 853) 100000 (КВР 852)	65000 (КВР 853) 100000 (КВР 852)	50000 (КВР 852)	50000 (КВР 852)	50000 (КВР 852)
2	Гранты, дотации	10000,00	10000,00	10000,00	10000 (КВР 244)	10000 (КВР 244)	10000 (КВР 852)			
а.)	Плата за установку воздействия на окружающую среду	15000,00	15000,00	15000,00	15000 (КВР 852)	15000 (КВР 852)	15000 (КВР 852)			
б.)	Приобретение призов обслуживаемым в ОСП	16000,00	16000,00	16000,00				16000 КВР 244	16000 КВР 244	16000 КВР 244
	Итого	166000	166000	166000	100000	100000	100000	66000	66000	66000

Директор  Л.Н. Стародубина  
Главный бухгалтер  Т.А. Герасимова

Ведущий экономист Л.Н. Королева

Расчет к плану финансово-кредитной деятельности  
 ПУЭО "Турция" для материалов для протирки и плавки"  
 (наименование учреждения)

ХД. Расчет данных по плану ПУЭО "Турция" по количеству единиц окислов кремния "с" на 2017, 2018, 2019 годы.  
 730000,00

КВР 244  
 (рубли, руб.)

№ п/п	Наименование расхода	Кол-во	Единица	Сумма в руб.						в том числе:		
				2017 год	2018 год	2019 год	2017 год	2018 год	2019 год	Субсидия на выполнение государственной задачи	Средств, выделяемых в рамках предпринимательской и иной бизнесовой деятельности	2017 год
1	2	3	4	5	6	7	8	9	10	11	12	13
1	Приобретение основных средств "с"											
	Центры контроля качества	1	шт	11000,00	32000,00	11000,00				11900,00	11000,00	11000,00
	Набор коллоидный	5	шт	45000,00	45000,00	45000,00				25000,00	22500,00	22500,00
	Кремль флюксированный	20	шт	25000,00	25000,00	25000,00				25000,00	25000,00	25000,00
	Стол для анализа коллоидный	20	шт	21000,00	21000,00	21000,00				21000,00	21000,00	21000,00
	Анализатор флуоресцентный Ф-2100	1	шт	40000,00	40000,00	40000,00				40000,00	40000,00	40000,00
	Микропип	1	шт	15000,00	15000,00	15000,00				15000,00	15000,00	15000,00
	Печь лабораторная	1	шт	45000,00	45000,00	45000,00				45000,00	45000,00	45000,00
	Ультразвуковой гомогенизатор	1	шт	30000,00	30000,00	30000,00				30000,00	30000,00	30000,00
	Итого для окислов кремниевых	20	шт	111500,00	111500,00	111500,00				111500,00	111500,00	111500,00
	Каловый аппарат	1	шт	20000,00	20000,00	20000,00				20000,00	20000,00	20000,00
	Итого			730000,00	730000,00	730000,00			0,00	730000,00	730000,00	730000,00

Директор ПУЭО "Турция" Д.Е. Савельева  
 Главный бухгалтер Е.Е. Потапова  
 Ведущий специалист Л.И. Коркина

Расчет расходов по статье 141 "Увеличение стоимости материальных объектов" за 2017, 2018, 2019 годы

Приобретение объектов недвижимого имущества

№ строка	Наименование расхода	Код по ОКВЭД	Код по ОКФС	Код по ОКН	Дата приобретения (отражена в бух. учете)	Сумма в тыс. руб.				в том числе:				
						2017 год	2018 год	2019 год	2017 год	2018 год	2019 год	2019 год		
1	Приобретение недвижимого имущества	3	4	5	6	7	8	9	10	11	12	13	14	15
		201	301	09000	14/01	14 002 000,3	14 002 000,3	9	0,0	2,0	2,0	14 002 000,3	14 002 000,3	14 002 000,3
	Итого					14 002 000,3	14 002 000,3	9	0,0	2,0	2,0	14 002 000,3	14 002 000,3	14 002 000,3

Директор  И.Е. Суровых  
 Главный бухгалтер  И.В. Баранова  
 Ведущий делопроизводитель  И.И. Карпова



**ГБУКО "Гарусский дом-интернат для престарелых и инвалидов"**  
**Планируемый расход продуктов питания на 2017, 2018, 2019 годы**

<b>Количество койко-дней: 365</b>		<b>Общий стаж</b>	<b>Возраст</b>	<b>норма на 1 койко-день (г,мл,шт)</b>	<b>сумма 1 койко-день (руб,коп)</b>	<b>норма на 1 койко-день (г,мл,шт)</b>	<b>сумма 1 койко-день (руб,коп)</b>	<b>общее</b>		<b>сумма 1 койко-день (руб,коп)</b>	<b>сумма 1 койко-день (руб,коп)</b>
<b>№ п/п</b>	<b>Наименование продуктов</b>							<b>единица изм</b>	<b>цена за единицу (руб,коп)</b>		
				<b>психоневрологич.</b>							
				<b>общее</b>							
				<b>68 620</b>							
				<b>27 375</b>							
1	Хлеб ржано-пшеничный	1 кг	31,15	200,0	6,23	150,0	4,67	467,25	878,43	1345,7	
2	Хлеб пшеничный	1 кг	36,95	200,0	7,39	150,0	5,54	554,25	1041,99	1596,2	
3	Мука пшеничная	1 кг	29,25	40,0	1,17	40,0	1,17	87,75	219,96	307,7	
4	Крупы и бобовые	1 кг	33,60	70,0	2,35	70,0	2,35	176,40	442,176	618,6	
5	Макароны	1 кг	35,15	25,0	0,88	20,0	0,70	65,91	132,164	198,1	
6	Картофель	1 кг	20,60	400,0	8,24	300,0	6,18	618,00	1161,84	1779,8	
7	Капуста белокочан.свежая	1 кг	18,63	100,0	1,86	75,0	1,40	139,73	262,683	402,4	
8	Пр.овощи (лук,морковь,све)	1 кг	55,12	270,0	14,88	250,0	13,78	1116,18	2590,64	3706,8	
9	Томатное пюре и паста	1 кг	77,13	4,0	0,31	4,0	0,31	23,14	58,00176	81,1	
10	Фрукты, ягоды, шпрусовые	1 кг	84,10	150,0	12,62	100,0	8,41	946,13	1581,08	2527,2	
11	Сухофрукты	1 кг	93,15	16,0	1,49	10,0	0,93	111,78	175,122	286,9	
12	Соки плод.-яголь. / без сахара	1 кг	40,00	100,0	4,00	100,0	4,00	300,00	752	1052,0	
13	Кисломолочные продукты	1 л	59,50	200,0	11,90	200,0	11,90	892,50	2237,2	3129,7	
14	Молоко	1 л	36,15	200,0	7,23	200,0	7,23	542,25	1359,24	1901,5	
15	Творог	1 кг	153,15	50,0	7,66	40,0	6,13	574,31	1151,688	1726,0	
16	Сметана	1 кг	145,23	15,0	2,18	10,0	1,45	163,38	273,0324	436,4	
17	Сыры твердые	1 кг	235,10	10,0	2,35	15,0	3,53	176,33	662,982	839,3	

18	Говядина 1-й категории	1 кг	295,20	100,0	29,52	80,0	23,62	2214,00	4439,808	6653,8
19	Копченые изделия	1 кг	265,20	25,0	6,63	25,0	6,63	497,25	1246,44	1743,7
20	Куры 1-й категории(потра)	1 кг	125,20	40,0	5,01	45,0	5,63	375,60	1059,192	1434,8
21	Рыба без...потр.(сельдь)	1 кг	159,90	65,0	10,39	58,0	9,27	779,51	1743,55	2523,1
22	Яйцо,шт	1 шт	5,00	4,00	1,99	4,00	1,99	149,25	374,12	523,4
23	Масло сливочное	1 кг	252,15	20,00	5,04	20,0	5,04	378,23	948,084	1326,3
24	Масло растительное	1 кг	74,32	30,0	2,23	30,0	2,23	167,22	419,1648	586,4
25	Сахар	1 кг	48,58	57,0	2,77	57,0	2,77	207,68	520,5833	728,3
26	Повидло, джем	1 кг	115,10	10,0	1,15	10,0	1,15	86,33	216,388	302,7
27	Кондитерские изделия	1 кг	122,15	10,0	1,22	10,0	1,22	91,61	229,642	321,3
28	Дрожжи прессованные	1 кг	105,60	1,0	0,11	1,0	0,11	7,92	19,8528	27,8
29	Какао-кофейный напиток	1 кг	392,67	2,0	0,79	1,5	0,59	58,90	110,7329	169,6
30	Крахмал картофельный	1 кг	68,15	3,0	0,20	2,5	0,17	15,33	32,0305	47,4
31	Уксус 3%	1 л	27,53	1,0	0,03	1,0	0,03	2,06	5,17564	7,2
32	Чай черный	1 кг	384,10	2,0	0,77	2,0	0,77	57,62	144,4216	202,0
33	Специи	1 кг	321,50	1,0	0,32	1,0	0,32	24,11	60,442	84,55
34	Соль	1 кг	6,000	10,0	0,06	10,0	0,06	4,50	11,28	15,8
35	Аскорбиновая кислота	1 гр	0,77	0,08	0,01	0,08	0,01	1,05	1,88	2,9
	Итого				160,98		141,29	11760,00	27296,00	38636,46
	Всего за год									14102309,3
	Средняя стоимость на 1 кг/день									146,91

Главный бухгалтер

Т.В.Горячева

Вед. экономист

Л.Н.Королева




Речет расходов по статье 340 "Увеличение стоимости материальных запасов" на медикаменты и перевязочные материалы  
КВР 244

Тарусский дом-интернат для престарелых и инвалидов на 2017,2018,2019 годы

Наименовани расходов	Едиз. Изм.	Кол-во	Цена рублей	Расчетная потребл, всего рублей	в том числе	
					Субсидии на финансовое обеспечение выполнения государствен	Поступления от собственных доходов
<b>1. Приобретение медикаментов по нормам кб/ко/диз</b>	к/диз	95995	11,04	1059454,08		1059454,08
<b>2. Приобретение вакцин</b>						
Вакцина бромнотифозная "ВИАНВАК"	доз	263	302,93	79670,6		79670,6
<b>3. Приобретение перевязочных средств:</b>						
марля	метр	1200	10,0	12000,0		12000,0
бинты	шт	3000	10,5	31500,0		31500,0
вата	кг.	200	61,0	12200,0		12200,0
лейкопластырь	упак	100	15,0	1500,0		1500,0
шприцы одноразовые	шт	3000	7,0	21000,0		21000,0

система внутренних визитов	шт	200	7,0	1400,0		1400,0
перчатки хирургические	пар	3000	6,0	18000,0		18000,0
сафетки стерильные 45829№10	упак	1200	15,0	18000,0		18000,0
<b>ВСЕГО:</b>				<b>1254724,7</b>	<b>0,0</b>	<b>1254724,7</b>

Директор  Л.Е. Стародубцева

Главный бухгалтер  Т.В. Горанчева

Вед. экономист  Л.Л. Королева

КВР 244

Приложение № 3 к ведомости статьи 340  
Сводный налоговый расчет

Исполнительное отделение	Потребность, руб.	
Отделение "Милосердие"	191800,00	✓
Пензенское отделение	148100,00	✓
Городищенское отделение	166800,00	✓
Общее отделение	252700,00	✓
Итого:	759600,00	

Директор  Д.Е. Старобукина

Главный бухгалтер  Т.В. Горюнова

Ведущий специалист  Л.Н. Королёва

ГБУ КО "Тарусский дом-интернат для престарелых и инвалидов"  
(бюджетное учреждение)

Расчет расходов по статье 140 "Увеличение стоимости материальных запасов" за 2017, 2018, 2019 годы  
Отделение "Мидосердие"

Наименование	Единица измерения	По мере						Итого	Контингент	Контингент по г.р. 9 (г.р. 8 + г.р. 9 - г.р. 10)	Всего иждивенцев (г.р. 7 - г.р. 11)	Цена, руб.	Расчетная потребность в всего, руб.	в том числе:	
		Мужчины		Женщины		Итого	Субсидии на выполнение государственного задания							Средства, полученные по результатам предпринимательской и иной приносящей доход деятельности	
		3	4	5	6										14
Верхняя одежда (группа)	шт	1	5	1	5	110	70	45	5	110	0	1750,00	0,00	0,00	0,00
Длинно рукав. жен. муж	шт	1	5	1	5	110	95	60	25	110	0	1650,00	0,00	0,00	0,00
Платье длинн (платье, куртка)	шт	1	5	1	5	110	95	60	25	110	0	1650,00	0,00	0,00	0,00
ИТОГО:															
Верхняя одежда (платье, костюм, группа)															
Сарафан муж. перлам. х/б плет (шт)	шт	3	1	1	1	162	130	80	60	150	12	250,00	3000,00	0,00	3000,00
Спортивный костюм	шт	1	2	1	2	110	50	70	15	105	5	550,00	2750,00	0,00	2750,00
Брюки х/б	шт	1	1	1	1	51	60	30	50	80	26	250,00	0,00	0,00	0,00
Леггинс (сапог, шифт) шерстян	шт	1	2	1	2	110	90	35	20	105	5	450,00	2250,00	0,00	2250,00
Халат байкаов h	шт	2	2	2	2	112	25	110	25	110	2	350,00	700,00	0,00	700,00
Халат х/б	шт	2	2	2	2	112	35	110	25	110	2	350,00	700,00	0,00	700,00
Рубчат плет жен.	шт	1	1	1	1	112	35	110	25	110	2	350,00	700,00	0,00	700,00
ИТОГО:															
Белье															
Просты	шт	6	1	6	1	600	500	150	120	580	80	100,00	8000,00	0,00	8000,00
Матрас футболка	шт	4	1	1	1	216	240	45	60	215	1	100,00	100,00	0,00	100,00
Платье пошив (брючка лонг)	шт	2	1	5	1	508	200	100	15	375	13	350,00	4550,00	0,00	4550,00
Панталон	шт	1	1	2	1	112	100	65	45	108	4	150,00	600,00	0,00	600,00
ИТОГО:															
Чулки-носок (платье)															
Жилетка (чулок)	шт												13250,00	0,00	13250,00
Белье х/б	шт	5	1	4	1	494	500	160	140	520	26	50,00	4950,00	0,00	4950,00
Носки плет	шт	3	1	2	1	271	350	50	200	200	74	60,00	4440,00	0,00	4440,00
ИТОГО:															
Обувь															
Обувь лонг (ушаст.)	пар	1	3	1	3	140	110	15	15	110	0	8450,00	0,00	0,00	0,00
Обувь летняя	пар	1	2	1	2	110	170	3	65	108	2	750,00	1500,00	0,00	1500,00
Обувь зимняя	пар	1	1	1	1	110	100	75	75	100	10	1800,00	1800,00	0,00	1800,00
ИТОГО:															
Постельные принадлежности															
Подушка перлам. х/б	шт	4	1	4	1	410	300	318	180	438	2	400,00	800,00	0,00	800,00
Простынь х/б	шт	4	1	4	1	440	300	356	248	508	32	200,00	6400,00	0,00	6400,00
Чехол для матраца	шт	1	5	1	5	110				110	500,00	500,00	0,00	500,00	
Наволочка х/б	шт	4	1	4	1	440	420	215	205	430	10	120,00	1200,00	0,00	1200,00
Наволочка большие	шт	2	1	2	1	230	150	100	80	170	50	300,00	15000,00	0,00	15000,00



Положения для тех	шт	2	3	2	1	220	-450	0	85	365	-145	80,00		0,00	0,00
Одноразовые билеты для участия в конкурсах	шт	1	3	1	3	100	50	100	30	320	-10	950,00		0,00	0,00
Покрывало	шт	1	3	1	3	130	100	35	35	109	16	700,00	7000,00	0,00	7000,00
Одеяло п/те	шт	1	3	1	3	110	60	80	28	112	-2	700,00		0,00	0,00
Полушубок детский	шт	1	3	1	3	110	60	96	40	116	-6	350,00		0,00	0,00
Магнит стеллажный	шт	1	5	1	5	110	80	130	118	92	18	950,00	17100,00	0,00	17100,00
Бюджетная тетрадь	шт	2	3	2	3	230	240	60	120	380	-40	200,00	8000,00	0,00	8000,00
Пополнение картонное	шт	1	3	1	3	330	400	119	50	469	-139	60,00		0,00	0,00
Корпус прожектора	шт	1	5	1	5	110	400	119	50	469	-539	450,00		0,00	0,00
Пеленки фланелевые	шт	10	1	10	1	1005	630	250	500	600	700	60,00	42000,00	0,00	42000,00
Сарафаны тканевые	шт	4	1	4	1	400	300	120	100	320	120	30,00	3600,00	0,00	3600,00
ИТОГО:													124100,00	0,00	124100,00
Головной убор га-завтерреинские изделия	шт	1	3										6300,00	0,00	6300,00
Головной убор детский	шт	1	2										6600,00	0,00	6600,00
Головной убор детский	шт	1	2										8200,00	0,00	8200,00
Итого головной убор для детей	шт												21100,00	0,00	21100,00
ИТОГО:													225800,00	0,00	225800,00
ВСЕГО:													1918900,00	0,00	1918900,00

Директор  А.Е. Старобузина

Главный бухгалтер  Т.В. Гурченко

Исполнитель  А.И. Королёва

Наименование	Ед. изм.	По порче						Положить с по порче всего	Известе я в наличие и на счете депутата галия	К спасли электр.9	Всего в подаче (гр. 8 + гр. 9 - гр. 10)	Всего потреб ность (гр. 7 - гр. 11)	Цена, руб.	Расчетная погрешнос ть всего, руб.	в том числе:	
		Мужчина (для на поситания а выходящего	Женщина (для на поситания одного	Субсидия на минимуме государственной о задания	Средства, полученные в результате исполнительской и иной приватизаций, дотоз деятельности											
1	2	3	4	5	6	7	8	9	10	11	12	13	14	15	16	
Веревка палаточная группа	шт	1	4	1	4	50	15	50	11	-46	4	1750,00	7000,00	0,00	7000,00	
Пальто жен. зимнее	шт	1	4	1	4	50	31	30	11	50	0	1650,00	0,00	0,00	0,00	
Пальто демисезонное (буржуазное)	шт	1	4	1	4	50	31	30	11	50	0	1650,00	0,00	0,00	0,00	
ПТОГО:													7000,00	0,00	7000,00	
Веревка жест.-плат. группа																
Костюм - двойка м/ш	шт	1	3	1	3	25	30	10	15	25	0	900,00	0,00	0,00	0,00	
Рубашка муж. верхн. з/б или одеж. ткань	шт	3	1	1	4	75	75	15	20	70	5	350,00	1750,00	0,00	1750,00	
Брюки м/ш	шт	1	2	1	2	25	20	10	5	25	0	650,00	0,00	0,00	0,00	
Брюки з/б или демисезонн ткань	шт	1	2	1	2	50	38	20	10	48	2	250,00	500,00	0,00	500,00	
Джемпер (тепелеркофта) шер ткань	шт	1	2	1	2	50	33	60	45	48	2	450,00	900,00	0,00	900,00	
Спортивный костюм	шт	1	2	1	2	30	50	35	15	70	-20	800,00	0,00	0,00	0,00	
Брюки спортивного	шт	2	2	1	3	50	40	35	15	60	-10	500,00	0,00	0,00	0,00	
Платок полушерстяной	шт	1	1	1	2	25	20	10	15	25	0	700,00	0,00	0,00	0,00	
Платок - кашемир, юбка и блузка х/б	шт	3	2	3	2	75	70	25	25	70	5	550,00	2750,00	0,00	2750,00	
Халат байкавый домашн. ткань	шт	1	1	1	2	25	25	20	35	20	5	350,00	1750,00	0,00	1750,00	
Резиновые перчатки	шт	1	2	1	2	25	20	15	10	25	0	150,00	0,00	0,00	0,00	
ИТОГО:										0	0		7650,00	0,00	7650,00	
Белье										0	0					
Грелы	шт	6	1	6	1	300	195	125	25	295	3	100,00	500,00	0,00	500,00	
Майка - футболка	шт	3	1	2	1	125	125	60	70	122	3	100,00	300,00	0,00	300,00	
Панталоны	шт	2	1	2	1	50	80	25	35	70	-20	150,00	0,00	0,00	0,00	
Боксгалтер	шт	3	1	3	1	75	80	16	25	71	4	200,00	800,00	0,00	800,00	
Пижамы ночная	шт	2	1	2	1	100	70	30	15	85	15	350,00	5250,00	0,00	5250,00	
ИТОГО:						0							6850,00	0,00	6850,00	
Чувочные-вечерние поддеки																
Носки полушерстяные	пар	3	1	1	1	100	230	45	150	125	20	60,00	4200,00	0,00	4200,00	
Носки з/б	пар	5	1	3	1	200	150	65	100	115	54	50,00	0,00	0,00	0,00	
Колготки (чулки)	пар	4	1	1	1	100	110	41	60	91	10	150,00	1500,00	0,00	1500,00	
ИТОГО:						0				0	0		5700,00	0,00	5700,00	
Обувь										0	0					
Обувь зимняя (ушан.б)	пар	1	3	1	3	50	25	30	15	60	10	2200,00	22000,00	0,00	22000,00	
Обувь летняя	пар	1	2	1	2	50	100	10	65	45	5	750,00	3750,00	0,00	3750,00	
Хлопчатоб.	пар	1	2	1	2	50	40	20	15	45	5	600,00	3000,00	0,00	3000,00	
Обувь зимняя	пар	1	1	1	1	50	50	64	60	54	4	180,00	0,00	0,00	0,00	
Обувь резиновая	пар	1	2	1	2	50	60	25	40	45	5	400,00	2000,00	0,00	2000,00	

ИТОГО:													30750,00	0,00	30750,00								
Постельные принадлежности																							
Одеяла шерстяные или																							
стеганные из синтетических																							
материалов																							
шт	1	5	1	5									55	-5	500,00	0,00							
Полушубок шерстяной	шт	1	5	1	5	50	30	55					5	45	350,00	0,00	15750,00						
Полушубки мех	шт	4	2	4	2	200	250	100	150				200	0	400,00	0,00	0,00						
Простыни мех	шт	4	2	4	2	200	160	200	200				180	20	200,00	0,00	4000,00						
Наволочки мех	шт	4	2	4	2	200	160	250	230				180	20	120,00	0,00	2400,00						
Полотенце бум	шт	1	1	1	1	50	70	80	105				45	5	300,00	0,00	1500,00						
Полотенце жемчужное мех	шт	3	1	3	1	150	200	150	200				150	0	60,00	0,00	0,00						
Одеяло п/лн.	шт	1	5	1	5	50	20	100	75				45	5	200,00	0,00	3500,00						
Покрывало	шт	1	5	1	5	50	55		0				55	-5	200,00	0,00	0,00						
Матрас стеганный																							
матрасный	шт	1	7	1	7	50	10	90	55				45	5	950,00	0,00	4750,00						
Наволочка тканевая	шт	1	2	1	2	50	40	40	30				50	0	200,00	0,00	0,00						
Полотенце (для нос)	шт	2	1	2	1	100	165	50	125				90	10	80,00	0,00	800,00						
Мехов для матраца капишперовит	шт	1	2	1	2	250	200	130	100				210	120	300,00	0,00	30000,00						
Сафетки индивидуальные																							
или косыночные	шт	2	1	2	1	100	35	30	20				45	55			36000,00						
Коврик прикроватный	шт	1	10	1	10	50	10	12	1				21	29	450,00	0,00	13050,00						
ИТОГО:													0	0	83400,00	0,00	83400,00						
Глиняные уборы и галдяльях																							
Головной убор летний	шт	1	2		25	22	10	8					0		450,00	0,00	0,00						
Головной убор летний	шт	1	1		25	30	15	20					25	0	150,00	0,00	0,00						
Перчатки латексные	шт	1	1	1	30	30	15	20					25	25	150,00	0,00	3750,00						
Платок хлопчатый полн	шт			1	25	40	15	40					15	10	200,00	0,00	2000,00						
Платок хлопчатый мех	шт			2	50	50	20	25					45	5	200,00	0,00	2000,00						
Шарф	шт	1	4		25	50	15	40					25	0	200,00	0,00	1000,00						
ИТОГО:													0	0	6750,00	0,00	6750,00						
ВСЕГО :													0	0	148100,00	0,00	148100,00						

Директор *Л.Е. Стародубова*

Главный бухгалтер *Т.В. Герасова*

Вступил в силу *Л.Н. Коротаев*


Геронтологический кабинет

12 месяцев

13

Наименование	Единица измерения	По возрасту					Положение в семье	Имеется ли инвалидность в составе семьи	Имеется ли инвалидность в составе семьи	Категория инвалидности (ст. 9)	Всего инвалидов (гр. 8 + гр. 9 - гр. 10)	Всего детей (гр. 7 - гр. 11)	Цена, руб.	Расчетная потребность в услугах, руб.	Субсидия на возмещение государственных расходов	в том числе: Средства, полученные в результате предпринимательской и иной приносящей доход деятельности
		Мужчины (или на одного воспитываемого в школьного возраста)	Женщины (или на одного воспитываемого в школьного возраста)	5	4	3										
<b>1</b>	<b>2</b>	<b>3</b>	<b>4</b>	<b>5</b>	<b>6</b>	<b>7</b>	<b>8</b>	<b>9</b>	<b>10</b>	<b>11</b>	<b>12</b>	<b>13</b>	<b>14</b>	<b>15</b>	<b>16</b>	
Веревки пальчатые группа	шт	1	5	1	5	12	16	3	4	15	3	1750,00		0,00	0,00	
Палки или жезлы муж.	шт	1	5	1	5	25	30	10	3	37	12	1650,00		0,00	0,00	
Палки для инвалидов (пластик)	шт	1	5	1	5											
ИТОГО:																
Веревки косички-пальчатые группа	шт	1	2	1	2											
Косынки - дорожки	шт	1	2	1	2	12	9	4	2	11	1	800,00	800,00	0,00	800,00	
Рубашка мужская хлопчатобумажная	шт	3	1	1	1	36	25	20	12	31	3	350,00	1050,00	0,00	1050,00	
Брюки ш. муж. хлопчатобумажные	шт	3	2	1	2	35	10	20	8	22	3	250,00	750,00	0,00	750,00	
Белье шт	шт	1	2	1	2	32	10	5	7	8	4	650,00	2600,00	0,00	2600,00	
Костюм спортивный	шт	1	2	1	2	25	15	5	4	16	9	530,00	4950,00	0,00	4950,00	
Джемпер хлопчатобумажный	шт	1	2	1	2	25	15	5	10	20	5	430,00	2250,00	0,00	2250,00	
Белье спортивное	шт	2	2	2	2	24	15	15	10	20	4	300,00	2000,00	0,00	2000,00	
Халат хлопчатобумажный	шт	1	1	1	1	13	15	10	33	12	7	350,00	350,00	0,00	350,00	
Рубашки для жен	шт	1	2	1	2	13	11	5	8	8	5	150,00	750,00	0,00	750,00	
ИТОГО:																
Вельвет	шт									0	0	15500,00		0,00	15500,00	
Груши	шт	6	1	6	1	130	130	50	35	145	5	100,00	500,00	0,00	500,00	
Мясо, курица	шт	3	2	1	1	62	70	15	25	60	2	100,00	200,00	0,00	200,00	
Пюре картофельное с овощами	шт	2	1	2	1	50	10	60	35	35	15	150,00	5250,00	0,00	5250,00	
Бисквит	шт	2	1	2	1	39	10	60	35	35	4	200,00	800,00	0,00	800,00	
Печенье	шт	2	1	2	1	26	25	33	40	18	8	150,00	1300,00	0,00	1300,00	
ИТОГО:																
Чайно-кофейные изделия	шт									0	0		7950,00	0,00	7950,00	
Итого шт	шт	5	1	3	1	99	50	40	10	80	19	50,00	950,00	0,00	950,00	
Пюре (картофель)	шт					53	20	25	50	45	7	150,00	1050,00	0,00	1050,00	
Итого шт	шт	3	1	1	1	49	60	30	50	40	9	60,00	540,00	0,00	540,00	
ИТОГО:																
Общ.										0	0		2540,00	0,00	2540,00	
Общ. (детский сад)	шт	1	3	1	3	25	20	20	30	10	15	3300,00	3300,00	0,00	3300,00	
Общ. (детский сад)	шт	1	2	1	2	50	0	20	35	15	65	730,00	4370,00	0,00	4870,00	
Общ. (детский сад)	шт	1	1	1	1	25	15	30	25	20	5	180,00	900,00	0,00	900,00	
ИТОГО:																
Итого шт	шт	4	4	4	4	100	120	150	181	82	11	600,00	4400,00	0,00	4400,00	
Итого шт	шт	4	4	4	4	100	80	250	241	89	11	200,00	2200,00	0,00	2200,00	

Навозная куб	шт	4	1	4	1	100	15	160	101	74	26	120,00	3120,00	0,00	3120,00
Подстилка бамбук	шт	2	1	2	1	50	50	50	55	45	5	300,00	1500,00	0,00	1500,00
Подстилка для инв.	шт	2	1	2	1	50	40	60	70	30	20	30,00	1500,00	0,00	1600,00
Осадки перлит - для естественного биоциклоза материала	шт	1	5	1	1	25	20	15	15	20	5	950,00	4350,00	0,00	4750,00
Песчано	шт	1	3	1	3	25	35	3	10	8	17	300,00	1100,00	0,00	11900,00
Одноразово	шт	1	3	1	3	25	10	15	10	15	10	300,00	3000,00	0,00	7000,00
Двуразово	шт	1	3	1	3	25	30	30	30	20	5	350,00	1750,00	0,00	1750,00
Итого до монтажа поликарбонид	шт	1	3	1	3	25	20	20	20	20	5	300,00	1500,00	0,00	1500,00
Муфта стальной полурезанной	шт	1	5	1	5	25	35	35	15	25	2	1500,00	3000,00	0,00	3000,00
Панельная панель	шт	2	3	2	3	50	10	45	11	42	8	200,00	1600,00	0,00	1600,00
Панельная арфестное	шт	3	1	3	1	75	120	60	60	60	15	60,00	900,00	0,00	900,00
Панельная фанельное	шт	10	1	10	1	0	25	10	43	-8	8	60,00	480,00	0,00	480,00
Сферы поликарбонатные или песчаные галька	шт	4	1	4	1	0	0	0	0	0	0	30,00	0,00	0,00	0,00
Корпус прикроватный	шт	1	5	1	5	25	25	2	6	21	4	450,00	1800,00	0,00	1800,00
Итого Д													47500,00	0,00	47500,00
Головное устройство и комплектующие изделия															
Головное устройство	шт	1	5	1	5	30	20	10	3	27	3	450,00	1500,00	0,00	1500,00
Головное устройство	шт	1	2	1	2	12	12	2	2	0	12	60,00	1800,00	0,00	1800,00
Панельная панельная панельная	шт	1	1	1	1	15	3	0	3	0	13	200,00	2600,00	0,00	2600,00
Панельная панельная АБ	шт	1	2	1	2	26	24	24	22	2	21	200,00	4800,00	0,00	4800,00
Итого													10700,00	0,00	10700,00
													16680,00		16680,00

Директор  Л. Е. Старобудный

Главный бухгалтер  Т. В. Герасимов

Ведущий инженер  Л. Е. Короткий

Общее отделение

мужчины


39 месяцев

39

Наименование	Едизм. изм.	По полу						Итого	Итого в том числе в возрасте 9-10 лет	Итого в том числе в возрасте 11-12 лет	Итого в том числе в возрасте 13-16 лет	Субсидия на выполнение государственного задания	и том числе:		
		Мужчины (на одного воспитанника в возрасте)	Женщины (на одного воспитанника в возрасте)	5	6	7	8								
<b>Всего</b>		3	4	5	6	7	8	9	10	11	12	13	14	15	16
Всего платящих группа															
Платно воспитанники (детство детства)	шт	1	5	1	5	78	78	20	15	5	80	1750,00		0,00	0,00
Платно воспитанники (детство детства)	шт	1	5	1	5	80	70	38	38	30	75	1650,00	8250,00	0,00	8250,00
ИТОГО:													8250,00	0,00	8250,00
Воспитанники платно (детство детства)	шт	1	2			39	45	3	10	38	0	500,00	500,00	0,00	500,00
Воспитанники платно (детство детства)	шт	3	1			117	90	55	55	35	110	350,00	2450,00	0,00	2450,00
Воспитанники платно (детство детства)	шт	1	2			50	30	25	17	38	1	650,00	650,00	0,00	650,00
Воспитанники платно (детство детства)	шт	1	2	1	3	78	65	35	25	75	3	250,00	750,00	0,00	750,00
Воспитанники платно (детство детства)	шт	1	2	1	2	78	60	40	25	17	78	450,00	0,00	0,00	450,00
Воспитанники платно (детство детства)	шт	1	2	1	2	78	60	25	10	25	3	350,00	1650,00	0,00	1650,00
Воспитанники платно (детство детства)	шт	1	2			39	20	25	10	35	4	500,00	2000,00	0,00	2000,00
Воспитанники платно (детство детства)	шт	1	3	1	3	29	40	1	1	3	14	700,00	3500,00	0,00	3500,00
Воспитанники платно (детство детства)	шт	2	2	1	2	78	8	65	10	65	12	350,00	8250,00	0,00	8250,00
Воспитанники платно (детство детства)	шт	1	1	1	1	39	23	35	20	38	1	350,00	350,00	0,00	350,00
Воспитанники платно (детство детства)	шт	1	2	1	2	39	65	15	40	75	4	150,00	600,00	0,00	600,00
ИТОГО:												20700,00	41890,00	0,00	20700,00
Всего															
Груша	шт	6	1	6	1	68	002	91	50	441	21	100,00	2700,00	0,00	2700,00
Мякша	шт	2	1	1	1	117	100	30	20	110	1	100,00	700,00	0,00	700,00
Воспитанники	шт		2	1	1	78	50	28	5	71	7	200,00	1400,00	0,00	1400,00
Воспитанники	шт	2	1	2	1	155	30	166	45	151	5	350,00	1750,00	0,00	1750,00
Воспитанники	шт		2	1	1	78	40	68	35	73	5	150,00	750,00	0,00	750,00
ИТОГО:												7300,00	7300,00	0,00	7300,00
Чашки-пиалы	шт	3	1	1	1	155	300	50	300	150	6	60,00	360,00	0,00	360,00
Воспитанники	шт	5	1	2	1	273	130	230	120	200	13	50,00	850,00	0,00	850,00
Воспитанники	шт		3	1	1	117	130	60	100	110	7	150,00	1050,00	0,00	1050,00
ИТОГО:												2100,00	2100,00	0,00	2100,00
Обувь	шт	1	3	1	3	78	80	10	25	65	13	220,00	2860,00	0,00	2860,00
Обувь платно	шт	1	2	1	2	78	70	25	20	75	3	750,00	2250,00	0,00	2250,00
Обувь платно	шт	1	2	1	2	78	80	10	15	75	3	600,00	1800,00	0,00	1800,00
Обувь платно	шт	1	1	1	1	78	160	10	50	60	18	180,00	3240,00	0,00	3240,00
Обувь платно	шт	1	2	1	2	78	80	10	25	65	13	400,00	5200,00	0,00	5200,00
ИТОГО:												41890,00	41890,00	0,00	41890,00



Исполнение обязательств											0	0											
Обязано парктранше или старшим по строительным контрактам	шт	1	3	1	5		78	10	15		3	22	26	560,00	53200,00	0,00	0,00						53200,00
Обязано поустройственные	шт	1	5	1	5		78	10	15		3	22	26	700,00	39200,00	0,00	0,00						39200,00
Получена переписка	шт	1	5	1	5		78	50	80		60	50	28	350,00	9800,00	0,00	0,00						9800,00
Получены деньги в/б	шт	3	2	2	2		234	250	60		110	209	24	400,00	13600,00	0,00	0,00						13600,00
Проекты в/б	шт	4	2	4	2		312	320	40		65	205	17	200,00	3400,00	0,00	0,00						3400,00
Наличные в/б	шт	4	2	4	2		312	300	200		100	300	12	130,00	1440,00	0,00	0,00						1440,00
Платежные бан	шт	1	3	1	1		78	150	60		150	60	18	300,00	9400,00	0,00	0,00						9400,00
Платежные чефы в/б	шт	2	1	2	1		356	300	151		80	171	-15	60,00		0,00	0,00						
Счета для возврата контрапретензий	шт	1	7	1	7		78	70	85		80	75	3	300,00	900,00	0,00	0,00						900,00
Привязано	шт	1	5	1	5		78	5	78		10	73	5	250,00	3500,00	0,00	0,00						3500,00
Материальный похозяйство	шт	1	7	1	7		78	50	4		35	19	29	930,00	56050,00	0,00	0,00						56050,00
Наличные деньги	шт	1	2	1	2		78	35	28		10	53	25	250,00	5000,00	0,00	0,00						5000,00
Платежные б/а в/б	шт	2	1	2	1		156	50	120		15	155	1	80,00	80,00	0,00	0,00						80,00
Квитанции приходам Счетов индивидуальных нем исковые платежи	шт	1	10	1	10		78	25	65		20	70	8	450,00	3600,00	0,00	0,00						3600,00
Итого:	шт	2	1	2	1		156	15	40		5	50	106	30,00	3180,00	0,00	0,00						3180,00
														145150,00		0,00	0,00						145150,00
Главные уборки в газопитк.																							
Главные уборки шпиль	шт	1	2				30	44	10		25	20	10	450,00	4500,00	0,00	0,00						4500,00
Главные уборки дачной	шт	1	2				90	25	15		20	20	19	150,00	2850,00	0,00	0,00						2850,00
Платок голландий в/б	шт			1	1		39	15	60		45	30	9	290,00	1800,00	0,00	0,00						1800,00
Платок голландий в/б	шт			2	1		78	50	6		10	46	32	290,00	6400,00	0,00	0,00						6400,00
Перчатки(парские)	шт	1	1	1	1		78	50	6		10	46	32	150,00	4800,00	0,00	0,00						4800,00
Шарф	шт	1	4				39				0	0	0	200,00	7800,00	0,00	0,00						7800,00
Итого:														28150,00		0,00	0,00						28150,00
ВСЕГО:													0		252700,00		0,00	0,00					252700,00

Директор  Л.Е. Стародубова

Главный бухгалтер  Т.В. Герасимова



Ведущий специалист  
Л.И. Каралева







Коды записей	мг	1	250,00	850,00	850,00	850,00	850,00	850,00	850,00	850,00	850,00	850,00
Служ	мг	4	400,00	275,00	1575,00	1575,00	1575,00	1575,00	1575,00	1575,00	1575,00	1575,00
Бюдж				700,00	700,00	700,00	700,00	700,00	700,00	700,00	700,00	700,00
Транспорт МПД-2	мг	1	850,00	200,00	200,00	200,00	200,00	200,00	200,00	200,00	200,00	200,00
Итого по запис.	мг	1	150,00	120,00	120,00	120,00	120,00	120,00	120,00	120,00	120,00	120,00
Итого по ведом.	мг	1	125,00	125,00	125,00	125,00	125,00	125,00	125,00	125,00	125,00	125,00
Итого:			244,00	244,00	244,00	244,00	244,00	244,00	244,00	244,00	244,00	244,00
ВСЕГО:			3250,00	12500,00	12500,00	12500,00	12500,00	12500,00	12500,00	12500,00	12500,00	12500,00

Директор:  И.Е. Сурябин  
 Главный бухгалтер:  Г.К. Кочерга

Бюджетное учреждение  
 № 4-03000000





Земельный участок 340 кв м 01/28/106/001/212	3	312,00	38,26	24774,4		22704,4
Земельный участок 100 кв м 01/28/106/001/212/04	3	99,04	36,23	24317,2		34017,2
Образование земельного участка						
Материнский капитал 2,4 т. руб. 01/28/106/001/212/04	*	49,32	92,00	1186,8		5700,2
Привлечение в государственную службу 0,7 т. руб. 01/28/106/001/212/04	*	5,04	92,00	463,2		463,2
Средства материнского капитала 0,1 т. руб. 01/28/106/001/212/04	*	1,68	92,00	154,6		154,6
Платежные средства 0,2 т. руб. 01/28/106/001/212/04	*	5,35	92,00	398,1		300,1
Алименты 01/28/106/001/212/04						
Образование земельного участка						
Земельный участок 100 кв м 01/28/106/001/212/04	*	292,4	92,0	4451,0		9451,0
Земельный участок 30 кв м 01/28/106/001/212/04	*	33,2	92,0	1121,0		1121,0
Образование земельного участка						
Материнский капитал 2,1 т. руб. 01/28/106/001/212/04	*	28,04	92,0	330,2		0,0
Привлечение в государственную службу 0,3 т. руб. 01/28/106/001/212/04	*	3,52	92,0	342,2		342,2
Средства материнского капитала 0,1 т. руб. 01/28/106/001/212/04	*	3,26	92,0	110,4		110,4
Платежные средства 0,2 т. руб. 01/28/106/001/212/04	*	7,48	92,0	228,2		228,2
Транспорт МП-62						
Образование земельного участка						
Земельный участок 144 кв м 01/28/106/001/212/04	*	344,0	96,0	2674,0		0,0
Алименты 01/28/106/001/212/04	*	11,5	92,0	1581,0		1581,0
Образование земельного участка						
Земельный участок 15,4 кв м 01/28/106/001/212/04	*	92,0	96,0	2254,0		2254,0
Земельный участок 100 кв м 01/28/106/001/212/04	*	846,0	110	2850,0		2850,0
Образование земельного участка						
Материнский капитал 2,1 т. руб. 01/28/106/001/212/04	*	17,24	92,0	1587,0		1587,0
Алименты 01/28/106/001/212/04						
Образование земельного участка						
Земельный участок 3,4 кв м 01/28/106/001/212/04	*	244,0	96,0	2674,0		2674,0
Земельный участок 2,9 т. руб. 01/28/106/001/212/04	*	17,2	92,0	1567,0		1567,0
Итого				49223,8	0	49223,8

Листов: 11 / 11  
 Подпись:   
 Инициалы:   
 Должность:   
 Место работы: 



48	Держатель Держатель	644	240	660,00	11300,00		14400
49	Держатель	644	240	960,00	20400,00		18000
50	Безопасно	3	432	11,00	13600,00		12600
51	Чистильщик	447	1100	70,00	63000,00		63000
52	Освобождение от обязанностей	447	5	49,00	200,00		200
53	Машинист	444	4100	1,50	61500,00	70000,00	4000
54	Специалист	444	3000	20,00	18000,00		18000
55	Земельный участок	441	150	50,00	7500,00		7500
56	Проектирование	441	140	1,00	1400,00		1400
57	Специалист				11,500,00	52000,00	60000,00
<b>ИТОГО МАТЕРИАЛЬНЫЕ ЗАТРАТЫ</b>							
58	Капитальные затраты	100	4	780,00	7164,00		7164
59	Вспомогательные затраты	100	7	1800,00	75,00	730,00	
60	Вспомогательные затраты	100	7	1,00	70,00	190,00	
61	Итого	100	5	1,50	73,00	730,00	
62	Итого	100	40	9,00	300	540	
63	Итого	100	30	50,00	500,00	500,00	
64	Итого	100	50	60,00	200,00	140,00	
65	Итого	100	10	40,00	40,00	40,00	
66	Итого	100	10	10,00	100,00	100,00	
67	Итого	100	5	5,00	100,00	100,00	
68	Итого	100	10	10,00	700,00	700,00	
69	Итого	100	10	10,00	700,00	700,00	
70	Итого	100	4	110,00	700,00	700,00	
71	Итого	100	200	50,00	1000,00	1000,00	
72	Итого	100	50	100,00	1,000,00		1,000,00
73	Итого	100	700	600	1200,00		1,200,00
74	Итого	100	150	80,00	1200,00	1100,00	
75	Итого	100	200	80,00	1600,00	1600,00	
76	Итого	100	20	10,00	500,00	90,00	
77	Итого	100	4	10,00	200,00		200,00
78	Итого	100	30	10,00	700,00		700,00
79	Итого	100	5	5,00	100,00		100,00
80	Итого	100	100	20,00	300,00	500,00	
81	Итого	100	50	10,00	600,00	600,00	
82	Итого	100	20	10,00	100,00	100,00	
83	Итого	100	10	50,00	100,00	100,00	
84	Итого	100	100	50,00	500,00	500,00	
85	Итого	100	70	20,00	1400,00	1400,00	
86	Итого	100	10	10,00	100,00	100,00	
87	Итого	100	10	10,00	100,00	100,00	
88	Итого	100	10	10,00	100,00	100,00	
89	Итого	100	10	10,00	100,00	100,00	
90	Итого	100	10	10,00	100,00	100,00	
91	Итого	100	10	10,00	100,00	100,00	
92	Итого	100	10	10,00	100,00	100,00	
93	Итого	100	10	10,00	100,00	100,00	
94	Итого	100	10	10,00	100,00	100,00	
95	Итого	100	10	10,00	100,00	100,00	
96	Итого	100	10	10,00	100,00	100,00	

27	Договорная закупка сырья	млн	30	3000	9000,00	5000,00	
28	Договорная закупка сырья	млн	120	12,00	32200,00	12500,00	
29	Средства на оплату труда	млн	15	800,00	25000,00	13300,20	
30	Средства на оплату труда	млн	30	150,00	4500,00	4500,00	
100	Итого				30460,00	24400,20	10000,00
101	Итого				10000,00	20000,00	10000,00

Директор *В.И. Сидоров*

Генеральный директор

Договорная закупка

*В.И. Сидоров*

Листы к плану финансово-хозяйственной деятельности  
 ЕПЗКО "Терекор-Автомобильные сервисы и автосалон"  
 (наименование учреждения)

ХИЕ. Расчет расходов по статье 240 "Увеличение стоимости материальных запасов", из расчетов за 2017, 2018, 2019, годы

КВР 240

тысяч, руб.

8115903

№ п/п	Наименование расхода	Сумма ввоза, руб.						Средства, полученные в результате предпринимательской и иной приносящей доход деятельности					
		2017 год		2018 год		2019 год		2017 год		2018 год		2019 год	
		3	4	5	6	7	8	9	10	11			
1	Приобретение финансовых средств	1402500,3	14102300,3	14001791,3	0,0	0,0	14102300,3	1402208,3	1402208,3	1402208,3	1402208,3	1402208,3	
2	Приобретение материальных запасов на средства	125424,7	125424,7	125424,7	0,0	0,0	125424,70	125424,70	125424,70	125424,70	125424,70	125424,70	
3	Приобретение материальных запасов	26010,0	26010,0	26010,0	0,00	0,00	26010,00	26010,00	26010,00	26010,00	26010,00	26010,00	
4	Приобретение нематериальных запасов	0,0	0,0	0,0	0,00	0,00	0,00	0,00	0,00	0,00	0,00	0,00	
5	Приобретение нематериальных запасов на средства	45000,0	45000,0	45000,0	0,0	2,0	45000,00	45000,00	45000,00	45000,00	45000,00	45000,00	
6	Другие расходы	22900,3	12700,0	12700,0	3,00	0,00	12500,00	12500,00	12500,00	12500,00	12500,00	12500,00	
7	Приобретение результатов интеллектуальной деятельности, нематериальных активов, включая в стоимость средств приобретению исключительных, смежных прав и др. п. 1	1402500,3	1402500,3	1402500,3	2010010	2010010	1402500,30	1402500,30	1402500,30	1402500,30	1402500,30	1402500,30	
8	Итого расходов по статье 240	1815900,3	1815900,3	1815900,3	2010010	2010010	1815900,30	1815900,30	1815900,30	1815900,30	1815900,30	1815900,30	

Директор  А.И. Уразаева  
 Главный бухгалтер  Ф.В. Гуреева

Вспомогательный  И.И. Корсаки



Расчет размера статьи 340 "Уменьшение стоимости материально запасов" за 2017, 2018, 2019 годы  
 Прибыльные предприятия

№	Контрентное предприятие	Кв	Кв	Финк	Классификация	Классификация	Долговая нагрузка	Сумма вето, руб/руб				в том числе:			
								2017 год	2018 год	2019 год	2017 год	2018 год	2019 год	2017 год	2018 год
1	2	3	4	5	6	7	8	9	10	11	12	13	14	15	16
1	Прибыльные предприятия		303	145	49000		13,07	1254724,7	1254724,7	1254724,7			1254724,7	1254724,7	1254724,7
	Итого						13,07	1254724,7	1254724,7	1254724,7			1254724,7	1254724,7	1254724,7

Директор  Д.Т. Газарбаева

Главный бухгалтер  Т.В. Суржан

Ведущий специалист  Д.Н. Кареева